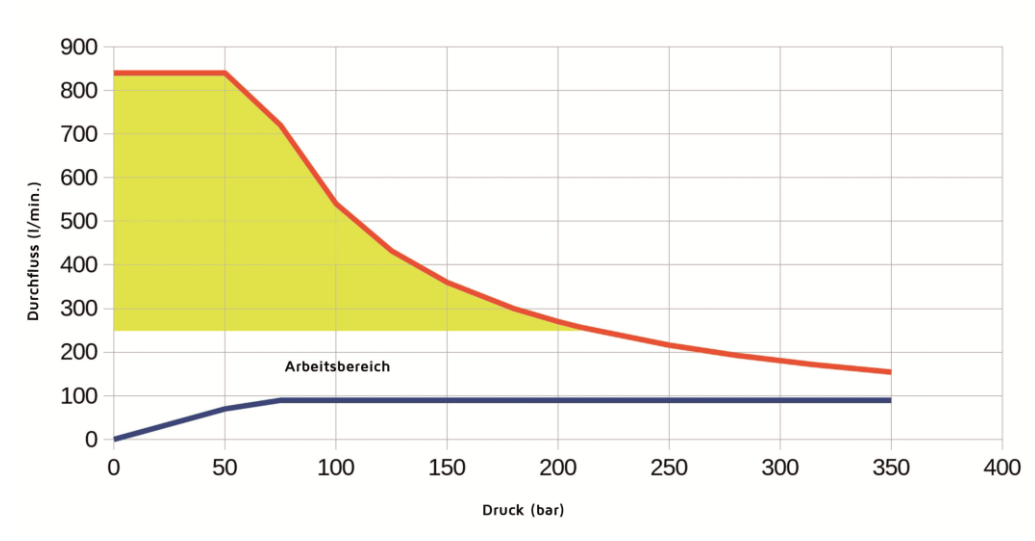
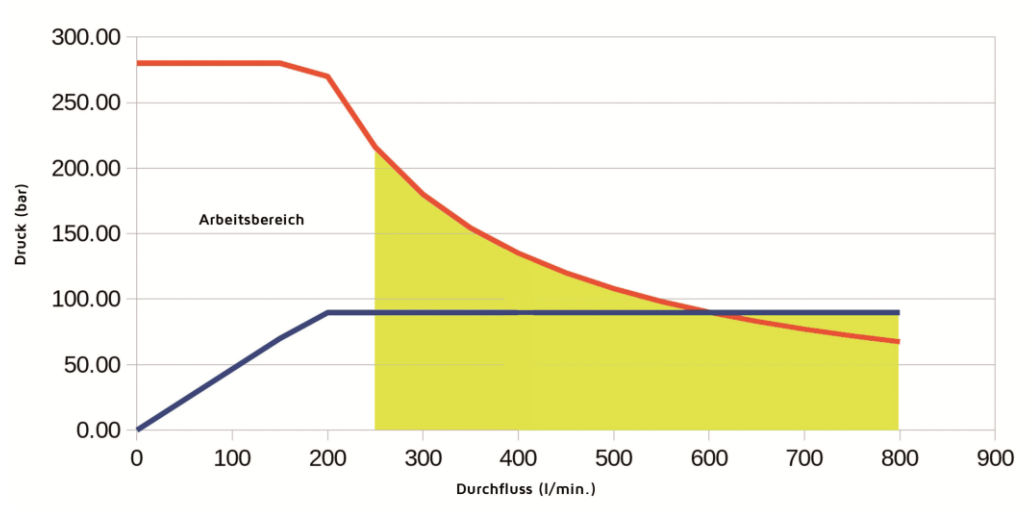
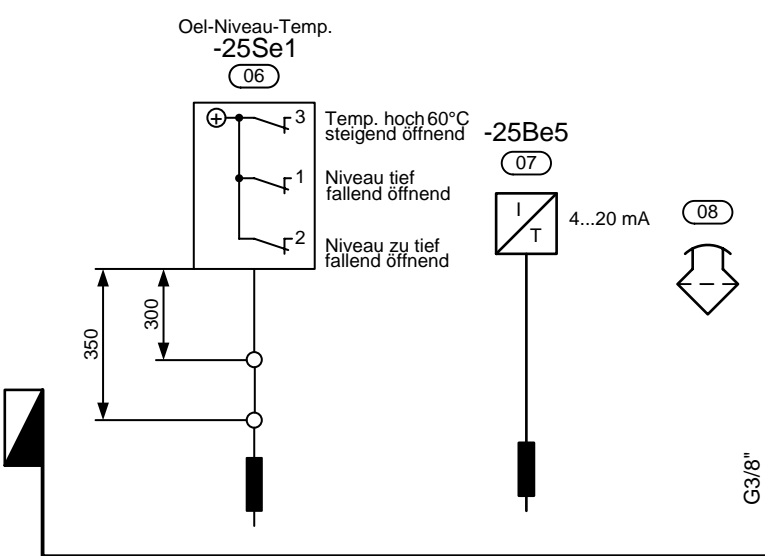
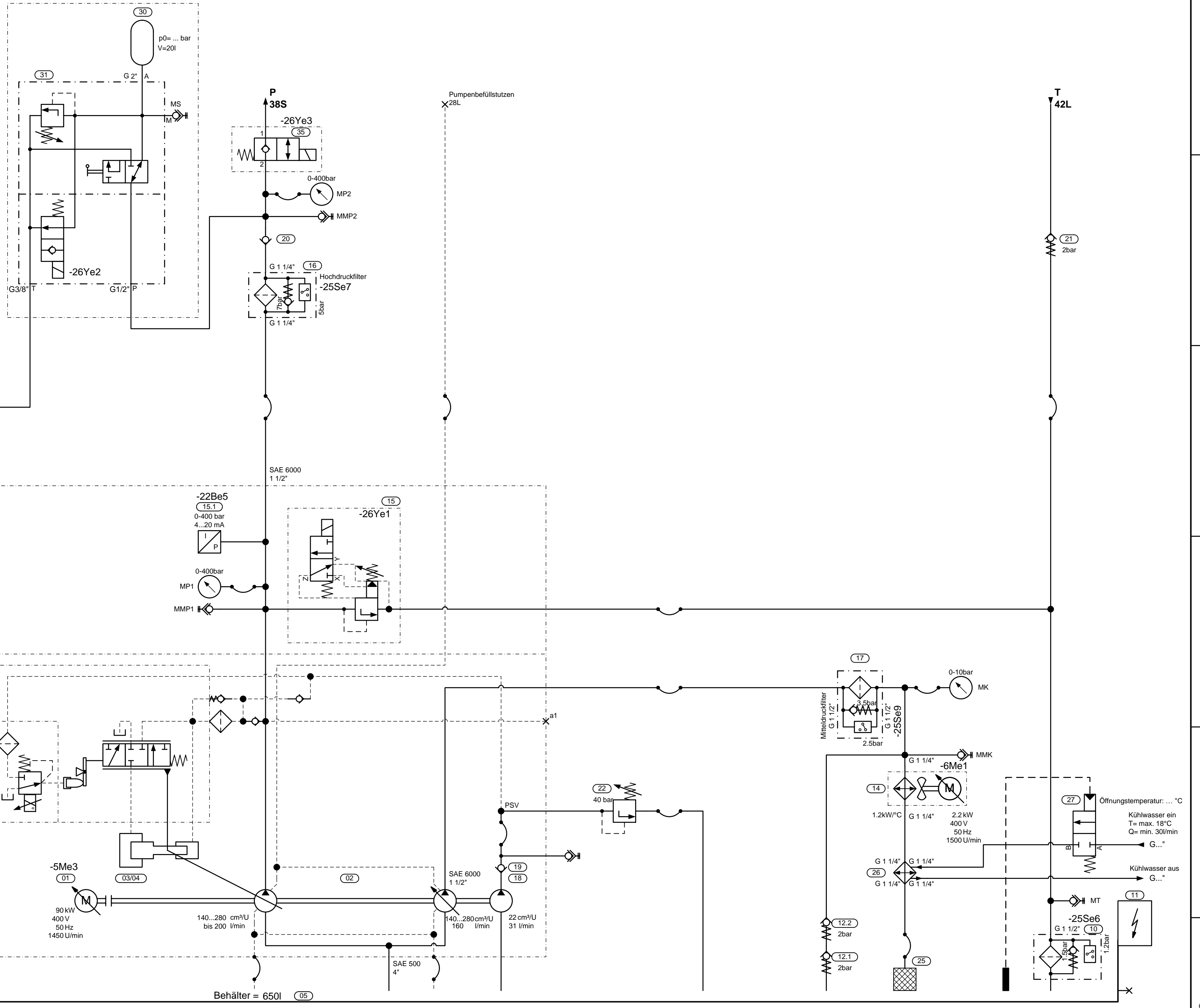


A  
B  
C  
D  
E  
F



— Hauptpumpe  
— Leistung Motor

□ Arbeitsbereich  
■ Umbauten notwendig



Medium: HLP ISO-VG 46  
Steuerspannung: 24 VDC

04	Druck-Durchflussdiagramm aktualisiert	16.10.2018	bj	Auftrag / Projekt	A32173	Ursprung		Mietaggregat 90kW	Datum	03.04.2017	Vorheriges Blatt	-	
03	Wasserkühler ergänzt	12.07.2017	ss	Einbauort	+Feld+Aggregat	Ersatz für			Gezeichnet	bj	Nächstes Blatt	2	
02	Angaben ergänzt	06.06.2017	ss	Verweis Planart	ES0442	Ersetzt durch			Geprüft		Anzahl Blätter	2	
01	3. Pumpenstufe hinzugefügt	08.05.2017	bj						Zeichnungs-Nr.		Blatt-Nr.	Index	
Index Änderung Datum Name				Hagenbuch Hydraulic Systems AG Risichring 1 CH-6030 Ebikon			 www.hagenbuch.ch		Hydraulikplan Hydraulikaggregat		SA2169		1 04

Dieses Dokument ist unser geistiges Eigentum. Es darf ohne unsere ausdrückliche Genehmigung weder kopiert, vervielfältigt oder verwendet, noch an Dritte weitergegeben werden. Zuwiderhandlung ist strafbar und wird gerichtlich verfolgt. Copyright reserved. © Oelhydraulik Hagenbuch AG

CAD-System: Engineering Base